

Aanvraagprocedure omgevingsvergunning

Conform de statuten van alle volks- en nutstuinvereniging in Rotterdam dient men een bouwvergunning aan te vragen wanneer men opstallen op de volks- of nutstuin wil bouwen.

Allereerst dient het "Aanvraagformulier bouwvergunning SViN" volledig ingevuld te worden en tezamen met de benodigde tekeningen en plattegronden ingeleverd te worden bij het bestuur van de vereniging. Alvorens men een vergunning kan aanvragen dient het bestuur de tuinder toestemming te geven om deze vergunning aan te vragen. Dit voor akkoord getekende en gestempelde formulier dient men (digitaal) mee te sturen met de aanvraag.

Alle tekeningen en plattegronden dienen goed leesbaar gescand te worden, zodat deze meegestuurd kunnen worden met de aanvraag via he omgevingsloket.

Aanvraag via www.omgevingsloket.nl

Ga naar deze website en kies voor "Ik ben particulier en wil..... een vergunning aanvragen"

Welkom bij Hoog contrast

Omgevingsloket online

Het loket voor de omgevingsvergunning en de watervergunning

Ik ben particulier en wil ... >


→ Een vergunning aanvragen




- De vergunningcheck doen
- Een melding doen

Ik vertegenwoordig een bedrijf en wil ... >

- Voor mijn eigen bedrijf of voor een particulier/ander bedrijf een vergunning aanvragen
- De vergunningcheck doen
- Een melding doen

Deze pagina **niet meer tonen** voor omgevingsloket.nl

 Ministerie van Binnenlandse Zaken en Koninkrijksrelaties

Omgevingsloket online copyright BZK © 2018 | [Gebruiksvoorwaarden](#) | [Privacyverklaring](#) | [Disclaimer](#) | [Toegankelijkheid](#) | [Vragen of suggesties](#)

Online vergunningaanvraag en melding

Snel en digitaal een vergunning aanvragen of melding doen, bijvoorbeeld voor een nieuwe dakkapel, een nieuw bedrijfspand, plaatsing van een beschoeiing of een activiteit op of aan een dijk. Het kan met Omgevingsloket online.



Vergunningcheck

Snel weten of u voor uw werkzaamheden een vergunning nodig hebt of melding moet doen? Doe dan eerst de vergunningcheck.

Vergunningcheck >



Aanvraag/melding

Een vergunning aanvragen of melding doen begint hier. Houd uw inloggegevens bij de hand.

Aanvraag/melding >



Informatie

Meer informatie? Voor inhoudelijke vragen kunt u terecht bij uw gemeente, waterschap of provincie. [Kenniscentrum InfoMil](#) biedt informatie en tips voor het werken met Omgevingsloket online.

Inloggen



Inloggen met DigiD
Voor inwoners van Nederland



Inloggen met eIDAS
Voor buitenlanders met Europees inlogmiddel

[Inloggen voor buitenlanders zonder Europees inlogmiddel](#)

Bij omgevingsloket online moet u inloggen:

- Voor een nieuwe aanvraag/melding
- Om ingediende aanvragen te volgen

Snel beginnen

Controleer of u vergunningplichtig of meldingplichtig bent met de [vergunningcheck](#) of log in en start direct een [nieuwe aanvraag/melding](#).

Op papier

Liever een aanvraag op papier? Kies dan [papieren formulier samenstellen](#). U kunt ook eerst de [vergunningcheck](#) doen en daarna overgaan op een papieren formulier.

Kies "Aanvraag/melding"



DigiD



Inloggen bij Ministerie van Binnenlandse zaken en Koninkrijksrelaties

U heeft nog 15 minuten om in te loggen. Daarna verloopt uw sessie.

Verplichte velden *

Inlogmethode *

- Ik wil inloggen met gebruikersnaam en wachtwoord
 Ik wil inloggen met de DigiD app

DigiD gebruikersnaam *

Wachtwoord *

Onthoud mijn DigiD gebruikersnaam

Inloggen

[Annuleren](#)

[> Wachtwoord vergeten?](#)

[> Nog geen DigiD? Vraag uw DigiD aan](#)

Vraag en antwoord

[> Ik ben mijn gebruikersnaam vergeten](#)

Geen antwoord op uw vraag?


[Bekijk de overige veelgestelde vragen](#) [opent in een nieuw venster] of [neem contact op](#) [opent in een nieuw venster] met de DigiD helpdesk.


Log in met uw DigiD

Nieuwe aanvraag/melding aanmaken


Vragen en velden met een * zijn verplicht

Naam aanvraag/melding *

bouw "naam vereniging" "tuin nr." 

Wilt u de omgevingsvergunning
gefaseerd aanvragen? * 

Ja

Nee 

Projectomschrijving *

bouw/verbouw van
huisje/kas/serre/luifel/berging op "tuin nr"
bij "naam vereniging" 

Annuleren

Aanvraag/melding aanmaken 

Naam aanvraag/melding: *vul hier de naam van de vereniging in en het nummer van uw tuin*

Projectomschrijving: *omschrijf hier kort wat u wilt doen, de naam van de vereniging en het nummer van uw tuin*

1. Aanvrager

2. Locatie

3. Werkzaamheden

4. Bijlagen

1. Aanvrager/melder

Na het invullen komen de gegevens van de aanvrager/melder hier te staan.

 **Aanvrager/melder invullen**

Aanvraag

Wijzig

Naam: VTV Rotterdam Groen - tuin 010

Projectomschrijving: bouw van een volkstuinhuisje op tuin 010 bij VTV Rotterdam Groen

Nummer: 4279047

Status: Concept

Formuliersversie: 2018.02

Informatie

Meer informatie? Voor inhoudelijke vragen kunt u terecht bij uw gemeente, waterschap of provincie. [Kenniscentrum InfoMil](#) biedt informatie en tips voor het werken met Omgevingsloket online.

Kies "Aanvrager/melder invullen"

Aanvrager/melder

Voor wie doet u de aanvraag/melding? *  **Mijzelf**
 Iemand anders

Annuleren

Volgende >

Kies "Mijzelf"

Aanvrager/melder



Uw persoonsgegevens worden door Omgevingsloket online automatisch overgenomen uit de Basisregistratie Personen. Wanneer deze gegevens niet kloppen vermeld dan de juiste gegevens in het toelichtingsveld.

Persoonsgegevens

Burgerservicenummer

Geslacht

Voorletters

Voorvoegsels

Achternaam

Toelichting

Annuleren

[Vorige](#)

Volgende >

Controleer de door het systeem ingevulde gegevens



Uw persoons en adresgegevens worden door Omgevingsloket online automatisch overgenomen uit de Basisregistratie Personen. Wanneer deze gegevens niet kloppen vermeld dan de juiste gegevens in het toelichtingsveld.

Verblijfsadres

Straatnaam
Huisnummer
Huisletter
Huisnummertoevoeging
Postcode
Woonplaats
Toelichting

Correspondentieadres

Correspondentieadres *
 Hetzelfde als verblijfsadres
 Ander Nederlands adres
 Ander buitenlands adres

Annuleren

[Vorige](#)

Volgende

Controleer de door het systeem ingevulde gegevens.
Correspondentieadres: kies "Hetzelfde als verblijfsadres"

Contactgegevens

Telefoonnummer *

E-mailadres *

Herhaal e-mailadres *

Annuleren

[Vorige](#)

Volgende >

Vul uw telefoonnummer en emailadres in

1. Aanvrager

2. Locatie

3. Werkzaamheden

4. Bijlagen

1. Aanvrager/melder **naam**

Wijzigen



U hebt de aanvrager/melder succesvol gewijzigd.

Persoonsgegevens aanvrager/melder

Burgerservicenummer
Geslacht
Voorletters
Voorvoegsels
Achternaam

Verblijfsadres

Postcode
Huisnummer
Huisletter
Huisnummertoevoeging
Straatnaam
Woonplaats

Correspondentieadres

Adres

Contactgegevens

Telefoonnummer
E-mailadres

[Naar locatie](#)

Aanvraag

Wijzigen ▾

Naam: Volkstuinhuisje
Projectomschrijving: Volkstuinhuisje
Nummer: 1
Status: Concept
Formuliertersie: 1

Informatie

Meer informatie? Voor inhoudelijke vragen kunt u terecht bij uw gemeente, waterschap of provincie. [Kenniscentrum InfoMil](#) biedt informatie en tips voor het werken met Omgevingsloket online.

Op dit tabblad "1. Aanvrager" staan nu alle ingevulde gegevens van de aanvrager/melder
Kies tabblad "2. Locatie" of "[Naar locatie](#)"

Locatie X

Locatie waar de werkzaamheden plaatsvinden

Locatieaanduiding *   Adres

- Kadastraal perceelnummer
- Locatie op Noordzee, Waddenzee of IJsselmeer

Kies "Adres"

Locatie X

Adres waar de werkzaamheden plaatsvinden

Postcode *

Huisnummer *

Huisletter

Huisnummertoevoeging

[Vorige](#)


Vul de adresgegevens van de **vereniging** in

Adres waar de werkzaamheden plaatsvinden

✓ Adres gevonden

Straatnaam
Huisnummer
Huisletter
Huisnummertoevoeging
Postcode
Plaatsnaam

[Adres wijzigen](#)

Gelden de werkzaamheden in deze
aanvraag/melding voor meerdere
adressen of percelen? * 

Ja

Nee

[Annuleren](#)

[Vorige](#)

[Volgende >](#)

Controleer de adresgegevens
Kies bij de vraag voor "Nee"

X

Locatie

Eigendomssituatie

Geef aan wat van toepassing is *

U bent de eigenaar van het perceel

U bent erfpachter van het perceel

U bent huurder van het perceel

Anders

Aanvulling locatieaanduiding

Wilt u de locatie ook met coördinaten of kilometerraai aanduiden? *

Ja

Nee

AnnulerenVorigeVolgende >

Kies bij Eigendomssituatie "U bent huurder van het perceel"
Kies bij Aanvulling locatieaanduiding "Nee"

X

Locatie

Toelichting

Eventuele toelichting op locatie

tuin .. op volkstuinvereniging

AnnulerenVorigeVolgende >

Vermeld hier uw tuinnummer en de naam van de volkstuinvereniging

Concept **Volkstuinhuisje** Sluiten Vooroverleg Indienen

1. Aanvrager **2. Locatie** **3. Werkzaamheden** **4. Bijlagen**

2. Locatie Wijzigen

Adres

Postcode:

Huisnummer:

Huisletter:

Huisnummertoevoeging:

Straatnaam:

Plaatsnaam:

Gelden de werkzaamheden in deze aanvraag/melding voor meerdere adressen of percelen? Nee

Eigendomssituatie

Eigendomssituatie van het perceel: U bent huurder van het perceel

Toelichting

Eventuele toelichting op locatie:

[Naar aanvrager/melder](#) [Naar werkzaamheden](#)

Aanvraag Wijzigen

Naam: Volkstuinhuisje

Projectomschrijving: Volkstuinhuisje

Nummer:

Status: Concept

Formulierversie:

Informatie

Meer informatie? Voor inhoudelijke vragen kunt u terecht bij uw gemeente, waterschap of provincie. [Kenniscentrum InfoMil](#) biedt informatie en tips voor het werken met Omgevingsloket online.

Op dit tabblad "2. Locatie" staan nu alle ingevulde gegevens van de locatie
Kies tabblad "3. Werkzaamheden" of "[Naar werkzaamheden](#)"

Werkzaamheden toevoegen X

Manier van toevoegen *

Werkzaamheden toevoegen zonder de vergunningcheck te doen

Werkzaamheden eerst checken en dan toevoegen

Annuleren Volgende >

Kies "Werkzaamheden toevoegen zonder de vergunningscheck te doen"

Werkzaamheden toevoegen



Werkzaamheden binnen de omgevingsvergunning



Vink alle werkzaamheden binnen de omgevingsvergunning aan die u wilt toevoegen. Als u alleen werkzaamheden binnen de watervergunning wilt toevoegen, gaat u met de knop **Volgende** of de **Enter**-toets naar de keuzelijst voor waterwerkzaamheden.

Vink alle werkzaamheden aan die u wilt toevoegen.

Bouwen en verbouwen

- Alarminstallatie aanleggen
- Bijbehorend bouwwerk bouwen
- Dakkapel plaatsen
- Dakraam, lichtkoepel of lichtstraat plaatsen
- Monument onderhouden, restaureren, veranderen of slopen
- Nieuw kozijn plaatsen of bestaand kozijn of gevelpaneel veranderen
- Normaal onderhoud uitvoeren
- Privacy scherm plaatsen
- (Schotel)antenne plaatsen
- Slopen en/of asbest verwijderen
- Slopen in beschermd stads- of dorpsgezicht
- Slopen op grond van ruimtelijke regels
- Woning bouwen
- Zonnepaneel of -collector plaatsen
- Zonwering, rolluik of rolhek bevestigen
- Overig bouwwerk bouwen
- Overige veranderingen aan bestaande bouwwerken

Terrein inrichten of veranderen

- Erf- of perceelafscheiding plaatsen
- Grondkering of damwand plaatsen
- Handelen in strijd met regels ruimtelijke ordening
- Kappen
- Reclame plaatsen
- Roerende zaken opslaan
- Sport- of speeltoestel plaatsen
- Tent, (sta)caravan, kampeerauto of trekkershut plaatsen
- Tuinmeubilair plaatsen
- Uitrit aanleggen of veranderen
- Vlaggenmast plaatsen
- Weg aanleggen of veranderen
- Werk of werkzaamheden uitvoeren
- Zwembad, bubbelbad of soortgelijke voorziening of vijver plaatsen

Werkzaamheden met betrekking tot gebruik en milieu

- Bestaand bouwwerk gebruiken voor huisvesting in verband met mantelzorg
- Bouwwerk brandveilig gebruiken
- Buiten inrichtingen lozen in de bodem of de riolering
- Inrichting of mijnbouwwerk oprichten of veranderen (Milieu)
- Realiseren van een gesloten bodemenergiesysteem buiten inrichtingen

Annuleren

Vorige

Volgende >

Kies alleen voor "Overig bouwwerk bouwen"

Werkzaamheden toevoegen



Het kan zijn dat voor uw project naast de omgevingsvergunning ook onderstaande werkzaamheden noodzakelijk zijn. U kunt in dit scherm deze aanvullende werkzaamheden toevoegen aan uw aanvraag voor een omgevingsvergunning.

Let op: De werkzaamheden 'Gebruik gesloten stortplaats' en 'Grondwaterbeschermingsgebied' kunt u niet zelfstandig indienen. De aanvraag moet tenminste één werkzaamheid omgevingsvergunning bevatten welke leidt tot een aanvraag omgevingsvergunning. Als dat op het moment van indienen niet zo is, krijgt u daarover een melding en kunt u de aanvraag niet indienen.

Voor de werkzaamheden 'Handelingen met gevolgen voor beschermde plant- en diersoorten' en 'Handelingen met gevolgen voor beschermde natuurgebieden' kunt u alleen zelfstandig een vergunning aanvragen als er sprake is van een gefaseerde aanvraag en de andere fase van die aanvraag tenminste één werkzaamheid omgevingsvergunning bevat.

Vink alle werkzaamheden aan die u wilt toevoegen.

Aanvullende werkzaamheden

- Handelingen met gevolgen voor beschermde plant- en diersoorten
- Handelingen met gevolgen voor beschermde natuurgebieden
- Gebruik gesloten stortplaats
- Grondwaterbeschermingsgebied

Annuleren

[Vorige](#)

Volgende >

Niets aanvinken, kies voor "Volgende"

Werkzaamheden toevoegen



Werkzaamheden binnen de watervergunning



Vink alle werkzaamheden binnen de watervergunning aan die u wilt toevoegen. Als u alleen werkzaamheden binnen de omgevingsvergunning wilt toevoegen, hoeft u hier niets in te vullen en gaat u door met de knop Volgende of de Enter-toets.

Vink alle werkzaamheden aan die u wilt toevoegen.

Stoffen brengen in een oppervlaktewaterlichaam of op een zuiveringstechnisch werk

- Stoffen brengen in een oppervlaktewaterlichaam in beheer bij een waterschap
- Stoffen brengen in een oppervlaktewaterlichaam in beheer bij het Rijk
- Water of stoffen brengen op een zuiveringstechnisch werk

Stoffen in de Noordzee brengen

- Stoffen in zee brengen

Grondwater onttrekken of water infiltreren ten behoeve van . . .

- Agrarische doeleinden
- Bouwputbemaling, sleufbemaling, proefbronnering of grondsanering
- Brandblusvoorziening
- Grondwatersanering
- Industriële toepassingen van meer dan 150.000 m3 per jaar
- Industriële toepassingen van minder dan 150.000 m3 per jaar
- Open bodemenergiesysteem
- Openbare drinkwatervoorziening
- Verwerking (infiltratie) van hemelwater
- Overige doeleinden

Water brengen in of onttrekken aan een oppervlaktewaterlichaam

- Water brengen in een oppervlaktewaterlichaam in beheer bij een waterschap (incl. lozingsvoorziening)
- Water brengen in een oppervlaktewaterlichaam in beheer bij het Rijk
- Water onttrekken aan een oppervlaktewaterlichaam in beheer bij een waterschap (incl. onttrekkingsvoorziening)
- Water onttrekken aan een oppervlaktewaterlichaam in beheer bij het Rijk

Waterstaatswerk of beschermingszone in beheer bij een waterschap gebruiken

- Activiteiten in de waterbodem uitvoeren
- Bemesten en beweiden van een waterkering
- Beplanting aanbrengen of verwijderen
- Beschoeiing (oeververdediging) plaatsen
- Bouwwerk of object bouwen, verbouwen of verwijderen bij een waterkering
- Brug aanleggen, wijzigen of verwijderen
- Dam (met of zonder duiker) aanleggen, wijzigen of verwijderen
- Kabels of leidingen aanleggen
- Ligplaats innemen
- Natuur ontwikkelen of inrichten
- Oppervlaktewaterlichaam dempen
- Oppervlaktewaterlichaam graven
- Steiger of vlonder bouwen, wijzigen of verwijderen
- Versnelde afvoer regenwater door verhard oppervlak
- Waterpeil wijzigen
- Overige activiteiten in of nabij een oppervlaktewaterlichaam uitvoeren
- Overige activiteiten in, op of nabij een waterkering uitvoeren

Waterstaatswerk of beschermingszone in beheer bij het Rijk gebruiken

- Activiteiten in, op of nabij een waterkering uitvoeren
- Activiteiten op de Noordzee of het strand uitvoeren
- Bouwen, graven, aanleggen en andere activiteiten in een oppervlaktewaterlichaam (waaronder uiterwaarden) uitvoeren

Annuleren

Vorige

Volgende >

Niets aanvinken, kies "Volgende"

1. Aanvrager

2. Locatie

3. Werkzaamheden

4. Bijlagen

3. Werkzaamheden

+ Werkzaamheden toevoegen

+ Aanvullende werkzaamheden toevoegen



Klik de werkzaamheden open om deze te specificeren. Werkzaamheden bevatten automatisch de verplichte onderdelen. Aanvullende onderdelen kunt u zelf toevoegen.



Houd de informatie die voor u van toepassing is bij de hand. Denk daarbij aan bijvoorbeeld inhouds- en oppervlaktematen, gegevens over installaties of de gebruiksfunctie.

Werkzaamheden die vallen onder de omgevingsvergunning

Nog te specificeren: **1 onderdeel**

	▼ Overig bouwwerk bouwen	1 onderdeel	
	• Bouwen (formulier)	Specificeren	

[Naar locatie](#)

[Naar bijlagen](#)

Sluiten

Vooroverleg

Indienen

Aanvraag

Wijzigen ▼

Naam: VTV Rotterdam Groen - tuin 010

Projectomschrijving: bouw van een volkstuinhuisje op tuin 010 bij VTV Rotterdam Groen

Nummer: 1

Status: Concept

Formuliersversie: 1

Omgevingsvergunning

Gefaseerd: Nee

Procedure: Reguliere procedure

Informatie

Inhoudelijke vragen over uw aanvraag/melding? Gebruik de [contactgegevens](#) van het betreffende bevoegd gezag om uw vraag te stellen. [Kenniscentrum InfoMil](#) biedt informatie en tips voor het werken met Omgevingsloket online.

Kies op dit tabblad "3. Werkzaamheden" voor "Specificeren"

Specificatie onderdeel Bouwen

X

De bouwwerkzaamheden

Wat is er op het bouwwerk van toepassing? * 

- Het wordt geheel vervangen
- Het wordt gedeeltelijk vervangen
- Het wordt nieuw geplaatst

Eventuele toelichting 

Hebt u voor deze bouwwerkzaamheden al eerder een vergunning aangevraagd? *

- Ja
- Nee

Annuleren


Volgende >

Klik aan en vul in wat van toepassing is

Specificatie onderdeel Bouwen

X

Plaats van het bouwwerk

Waar gaat u bouwen? * 

-  Op het terrein
- Aan of op het hoofdgebouw
- Aan of op een bijgebouw of ander bouwwerk

Annuleren

[Vorige](#)

Volgende >

Kies voor "Op het terrein"

Specificatie onderdeel Bouwen

Bruto vloeroppervlakte bouwwerk

Verandert de bruto vloeroppervlakte van het bouwwerk door de bouwwerkzaamheden? * 

- Ja
 Nee


Wat is de bruto vloeroppervlakte van het bouwwerk in m2 voor uitvoering van de bouwwerkzaamheden? * 

Wat is de bruto vloeroppervlakte van het bouwwerk in m2 na uitvoering van de bouwwerkzaamheden? *

Bruto inhoud bouwwerk

Verandert de bruto inhoud van het bouwwerk door de bouwwerkzaamheden? * 

- Ja
 Nee


Wat is de bruto inhoud van het bouwwerk in m3 voor uitvoering van de bouwwerkzaamheden? * 

Wat is de bruto inhoud van het bouwwerk in m3 na uitvoering van de bouwwerkzaamheden? *

Oppervlakte bebouwd terrein

Verandert de bebouwde oppervlakte van het terrein na uitvoering van de bouwwerkzaamheden? *

- Ja
 Nee

Wat is de bebouwde oppervlakte van het terrein in m2 voor uitvoering van de bouwwerkzaamheden? * 

Wat is de bebouwde oppervlakte van het terrein in m2 na uitvoering van de bouwwerkzaamheden? *

Annuleren

[Vorige](#)


Volgende 

Kies voor de antwoorden die van toepassing zijn en vul de maten in

Specificatie onderdeel Bouwen

X

Seizoensgebonden en tijdelijke bouwwerken

Gaat het om een seizoengebonden bouwwerk? * 

Ja

→ Nee

Gaat het om een tijdelijk bouwwerk? * 

Ja

→ Nee

Annuleren


[Vorige](#)

Volgende >

Kies bij beide vragen voor "Nee"

Specificatie onderdeel Bouwen

Gebruik

Waar gebruikt u het bouwwerk en/of terrein momenteel voor? * 

Wonen

→ Overige gebruiksfuncties

Geef aan waar u het bouwwerk en/of terrein momenteel voor gebruikt. *

→

Waar gaat u het bouwwerk voor gebruiken? * 

Wonen

→ Overige gebruiksfuncties

Geef aan waar u het bouwwerk voor gaat gebruiken. *

→

Annuleren

[Vorige](#)

Volgende >

Kies bij beide vragen voor "Overige gebruiksfuncties" en vermeld het soort bouwwerk

Specificatie onderdeel Bouwen

Gebruiksfuncties

In onderstaande tabel staan in de eerste kolom mogelijke gebruiksfuncties die in een bouwwerk kunnen voorkomen. Vul voor alle gebruiksfuncties die voor u van toepassing zijn het aantal personen, de totale gebruiksoppervlakte en de totale vloeroppervlakte van het verblijfsgebied in m2 in hele getallen in.

Gebruiksfunctie	Aantal personen	Gebruiksoppervlakte (m2)	Verblijfsoppervlakte (m2)
Bijeenkomst	<input type="text"/>	<input type="text"/>	<input type="text"/>
Cel	<input type="text"/>	<input type="text"/>	<input type="text"/>
Gezondheidszorg	<input type="text"/>	<input type="text"/>	<input type="text"/>
Industrie	<input type="text"/>	<input type="text"/>	<input type="text"/>
Kantoor	<input type="text"/>	<input type="text"/>	<input type="text"/>
Logies	<input type="text"/>	<input type="text"/>	<input type="text"/>
Onderwijs	<input type="text"/>	<input type="text"/>	<input type="text"/>
Sport	<input type="text"/>	<input type="text"/>	<input type="text"/>
Winkel	<input type="text"/>	<input type="text"/>	<input type="text"/>
Overige gebruiksfuncties	<input type="text"/>	<input type="text"/>	<input type="text"/>

Annuleren

[Vorige](#)

[Volgende >](#)

Niets invullen, kies voor "Volgende"

Specificatie onderdeel Bouwen

Uiterlijk bouwwerk/welstand

Beschrijf van de onderstaande onderdelen de materialen en kleuren die u voor het bouwwerk gebruikt. U mag het veld leeg laten als u materialen en kleuren in de bijlagen vermeldt

Onderdelen	Materiaal	Kleur
Gevels	<input type="text"/>	<input type="text"/>
- Plint gebouw	<input type="text"/>	<input type="text"/>
- Gevelbekleding	<input type="text"/>	<input type="text"/>
- Borstweringen	<input type="text"/>	<input type="text"/>
- Voegwerk	<input type="text"/>	<input type="text"/>
Kozijnen	<input type="text"/>	<input type="text"/>
- Ramen	<input type="text"/>	<input type="text"/>
- Deuren	<input type="text"/>	<input type="text"/>
- Luiken	<input type="text"/>	<input type="text"/>
Dakgoten en boeidelen	<input type="text"/>	<input type="text"/>
Dakbedekking	<input type="text"/>	<input type="text"/>

Vul hier overige onderdelen en bijbehorende materialen en kleuren in.

Mondeling toelichten

Ik wil mijn bouwplan mondeling toelichten voor de welstandscommissie/stadsbouwmeester. * 

Ja

Nee

Vul hier de materiaalsoorten en kleur in, tenzij dit duidelijk aangegeven staat op de tekeningen die meegestuurd worden

Kies bij Mondeling toelichten "Nee"

Specificatie onderdeel Bouwen

Kosten

Wat zijn de geschatte kosten in euro's (exclusief BTW)? *

Annuleren

Vorige

Opslaan

Vul de kosten in

Concept VTV Rotterdam Groen - tuin 010

Sluiten

Vooroverleg

Indienen

1. Aanvrager

2. Locatie

3. Werkzaamheden

4. Bijlagen

3. Werkzaamheden

Werkzaamheden toevoegen

Aanvullende werkzaamheden toevoegen



De door u gespecificeerde werkzaamheden zijn succesvol opgeslagen. U kunt nu de benodigde bijlagen toevoegen, of de conceptaanvraag/melding sluiten en later afmaken.

[Doorkaan naar bijlagen](#)

Werkzaamheden die vallen onder de omgevingsvergunning

Nog te specificeren: 0 onderdelen

✓	▼ Overig bouwwerk bouwen	1 onderdeel	
✓	• Bouwen (formulier)	Terrein	Bekijken en wijzigen

[Naar locatie](#)

[Naar bijlagen](#)

Aanvraag

Wijzigen

Naam: VTV Rotterdam Groen - tuin 010

Projectomschrijving:

Nummer:

Status: Concept

Formuliersversie:

Omgevingsvergunning

Gefaseerd: Nee

Procedure: Reguliere procedure

Informatie

Inhoudelijke vragen over uw aanvraag/melding? Gebruik de [contactgegevens](#) van het betreffende bevoegd gezag om uw vraag te stellen. [Kenniscentrum InfoMil](#) biedt informatie en tips voor het werken met Omgevingsloket online.

Sluiten

Vooroverleg

Indienen

Op dit tabblad "3. Werkzaamheden" is nu alles ingevuld
Kies tabblad "4. Bijlagen" of "[Naar bijlagen](#)"

1. Aanvrager

2. Locatie

3. Werkzaamheden

4. Bijlagen

4. Bijlagen

Na het toevoegen van de bijlagen komen deze hier te staan. Klik hieronder het overzicht open om per werkzaamheid te zien welke bijlagen u moet toevoegen.



Benodigde bijlagen bij de werkzaamheden

Klik het overzicht hieronder open om te zien welke bijlagen per werkzaamheid nodig zijn. Denk u dat een bepaalde bijlage al in het bezit is van de gemeente of niet op uw situatie van toepassing is? Neem dan contact op met de gemeente om te controleren of de bijlage nodig is.

In de toelichting staat welke informatie de bijlage moet bevatten. U mag de gevraagde informatie ook toevoegen in documentatie die vergelijkbaar is met de genoemde bijlage. In het document 'Specificatie bijlagetypen' zijn alle toelichtingen en vereisten van alle bijlagen opgenomen. U kunt dit document [downloaden \(PDF, max 1MB\)](#).

Let op! Voeg geen bestanden samen in één bestand waarvan de originele papierformaten verschillend zijn. Bijvoorbeeld geen rapport (A4 formaat) en bouwtekeningen (A0 formaat) in één bestand samenvoegen.

► [Overzicht benodigde bijlagen en voortgang](#)

[Naar werkzaamheden](#)

Aanvraag

Wijzigen ▾

Naam: VTV Rotterdam Groen - tuin 010

Projectomschrijving: bouw van een volkstuinthuisje op tuin 010 bij VTV Rotterdam Groen

Nummer: ·

Status: Concept

Formuliersversie: 2019.01

Omgevingsvergunning

Gefaseerd: Nee

Procedure: Reguliere procedure

Informatie

Inhoudelijke vragen over uw aanvraag/melding? Gebruik de [contactgegevens](#) van het betreffende bevoegd gezag om uw vraag te stellen. [Kenniscentrum InfoMil](#) biedt informatie en tips voor het werken met Omgevingsloket online.

Kies "Bijlage toevoegen"

De volgende bestanden moeten aangeleverd worden bij de aanvraag

- plattegrond van het tuinencomplex (te verkrijgen bij het bestuur) waarop de tuin is gemarkeerd
- plattegrond van de tuin van de bestaande/oude situatie inclusief maatvoering
- plattegrond van de tuin met de gewenste nieuwe situatie inclusief maatvoering
- gevelaanzichten (bouwtekening) met maten, materiaal en kleur
- plattegrond (bouwtekening) met maten
- foto's van het perceel (de tuin)

Deze bestanden kunnen via "bladeren" gevonden en toegevoegd worden.

Bijlage toevoegen



Vul aanvullende gegevens voor de bijlage in. Een naam en versieaanduiding voor de bijlage zijn verplicht. De bijlagenamen worden automatisch overgenomen, maar deze kunt u wijzigen.

Bijlage

Naam bijlage *

Auteur

Datum laatste wijziging



Versie *

Annuleren

[Vorige](#)

Volgende >

Geef alle bijlagen een duidelijke naam

Bijlage toevoegen



Geef aan bij welke werkzaamheden binnen de omgevingsvergunning de bijlage hoort.

Bijlage

Naam bijlage
Auteur
Datum laatste wijziging
Versie

1

Typeer de bijlage

Bijlage betreft de werkzaamheden Overig bouwwerk bouwen

Bijlage is van het type

- Anders
- Installaties complexere bouwwerken
- Gelijkwaardigheid
- Gegevens tunnelveiligheid
- Welstand
- Gezondheid complexere bouwwerken
- Brandveiligheid
- Gegevens en bescheiden over veiligheid en het voorkomen van hinder t.b.v. bouwwerkzaamheden
- Overige gegevens veiligheid
- Kwaliteitsverklaringen
- Energiezuinigheid en milieu
- Plattegronden, doorsneden en detailtekeningen bouwen complexere bouwwerken
- Bruikbaarheid bouwwerk
- Constructieve veiligheid complexere bouwwerken
- Bestemmingsplan, beheersverordening en bouwverordening complexere bouwwerken

Eventuele toelichting

Annuleren

[Vorige](#)

Volgende

Kies "Overig bouwwerk bouwen" en kies daaronder het type tekening/plattegrond. Kies eventueel voor "Anders" en geef daarbij een toelichting.

1. Aanvrager

2. Locatie

3. Werkzaamheden

4. Bijlagen

4. Bijlagen

+ Bijlage toevoegen



De aanvraag/melding is compleet als u alle bijlagen hebt toegevoegd en hebt gespecificeerd. In een bijlage geeft u het bevoegd gezag specifieke informatie die nodig is om de aanvraag/melding te beoordelen. In het overzicht 'Benodigde bijlagen' ziet u welke bijlagen per werkzaamheid nodig zijn.

Voor aanvragen geldt dat u sommige bijlagen na indiening mag toevoegen. In het document 'Specificatie bijlagetypen' staat voor welke bijlagen dit geldt.

Overzicht toegevoegde bijlagen omgevingsvergunning

Naam bijlage	Type	Datum toegevoegd	Datum ingediend	Status	Ext.	Actie
2018 plattegrond	Anders	2019-05-10	-	Concept	pdf	

Benodigde bijlagen bij de werkzaamheden

Klik het overzicht hieronder open om te zien welke bijlagen per werkzaamheid nodig zijn. Denkt u dat een bepaalde bijlage al in het bezit is van de gemeente of niet op uw situatie van toepassing is? Neem dan contact op met de gemeente om te controleren of de bijlage nodig is.

In de toelichting staat welke informatie de bijlage moet bevatten. U mag de gevraagde informatie ook toevoegen in documentatie die vergelijkbaar is met de genoemde bijlage. In het document 'Specificatie bijlagetypen' zijn alle toelichtingen en vereisten van alle bijlagen opgenomen. U kunt dit document [downloaden \(PDF, max 1MB\)](#).

Let op! Voeg geen bestanden samen in één bestand waarvan de originele papierformaten verschillend zijn. Bijvoorbeeld geen rapport (A4 formaat) en bouwtekeningen (A0 formaat) in één bestand samenvoegen.

► [Overzicht benodigde bijlagen en voortgang](#)

[Naar werkzaamheden](#)

Aanvraag

Wijzigen ▾

Naam: VTV Rotterdam Groen - tuin 010

Projectomschrijving: bouw van een volkstuinhuisje op tuin 010 bij VTV Rotterdam Groen

Nummer:

Status: Concept

Formuliersversie: 2019.01

Omgevingsvergunning

Gefaseerd: Nee

Procedure: Reguliere procedure

Informatie

Inhoudelijke vragen over uw aanvraag/melding? Gebruik de [contactgegevens](#) van het betreffende bevoegd gezag om uw vraag te stellen. [Kenniscentrum InfoMil](#) biedt informatie en tips voor het werken met Omgevingsloket online.

Sluiten

Vooroverleg

Indienen

Als alle bijlagen zijn toegevoegd, dan staan deze hier in het overzicht. Kies "Indienen"

Bijlagen nog niet compleet



De bijlagen zijn nog niet compleet.

De volgende bijlagentypen ontbreken nog:

- Installaties complexere bouwwerken
- Gelijkwaardigheid
- Gegevens tunnelveiligheid
- Welstand
- Gezondheid complexere bouwwerken
- Brandveiligheid
- Gegevens en bescheiden over veiligheid en het voorkomen van hinder t.b.v. bouwwerkzaamheden
- Overige gegevens veiligheid
- Kwaliteitsverklaringen
- Energiezuinigheid en milieu
- Plattegronden, doorsneden en detailtekeningen bouwen complexere bouwwerken
- Bruikbaarheid bouwwerk
- Constructieve veiligheid complexere bouwwerken
- Bestemmingsplan, beheersverordening en bouwverordening complexere bouwwerken

U kunt ontbrekende bijlagen alsnog toevoegen of de aanvraag/melding indienen en aangeven waarom bepaalde bijlagen ontbreken.

Wat wilt u doen? *



Ontbrekende bijlagen toevoegen



Aanvraag/melding indienen

De volgende bijlagen dien ik later in *



n.v.t.

De volgende bijlagen dien ik niet in *



Niet alle bijlagen zijn van toepassing omdat het een bouwwerk op een volkstuincomplex betreft.

Annuleren

Volgende >

Waarschijnlijk volgt de melding dat de bijlagen nog niet compleet zijn. Kies "Aanvraag/melding indienen", vul "n.v.t." in en vervolgens "Niet alle bijlagen zijn van toepassing omdat het een bouwwerk op een volkstuincomplex betreft".

Indienen

X

Vul de laatste gegevens in en dien uw aanvraag/melding in. Het indienen kan enige tijd duren.



Kosten

Aan het indienen van een aanvraag kunnen kosten verbonden zijn. Deze kosten worden leges genoemd. Leges worden door iedere gemeente, waterschap of provincie vastgesteld in een legesverordening. Meer informatie over leges vindt u op de website van de organisatie. Voor het indienen van een aanvraag Omgevingsvergunning Milieu gelden geen leges.

Fasering

Gefaseerd

Nee

Kosten

De door u eerder in deze aanvraag opgevoerde kosten per werkzaamheid bedragen opgeteld in euro's:

3000

Wat zijn de geschatte kosten voor het totale project in euro's (exclusief BTW)? *

Opmerking

Vul eventuele aanvullende opmerkingen over uw aanvraag/melding hier in.

Toestemming publicatie gegevens

Geeft u toestemming om persoons- en adresgegevens van de aanvrager/melder en, indien van toepassing, de gemachtigde openbaar te maken? *

- Ja
 Nee

Toestemming publicatie kosten

Geeft u toestemming om de geschatte projectkosten / kosten van de werkzaamheden openbaar te maken? *

- Ja
 Nee

Akkoordverklaring

Akkoordverklaring *

- Hierbij verklaar ik dat ik de aanvraag/melding naar waarheid heb ingevuld, dat ik correspondentie over mijn aanvraag/melding wil ontvangen op het door mij opgegeven e-mailadres of op het door mij opgegeven adres van de berichtenbox en dat ik weet dat er kosten verbonden kunnen zijn aan het indienen van een aanvraag.

[Annuleren](#)

[Vorige](#)

[Indienen](#)

Dit is de laatste bladzijde.

Vul bij "Kosten" dezelfde bedragen in.

Eventuele aanvullende opmerkingen invullen en aangeven of gegevens en kosten gepubliceerd mogen worden.

Vink de akkoordverklaring aan en kies voor "Indienen"